

POMOC

libra.ibuk.pl

Znajdziesz tutaj informacje i podpowiedzi,
jak poruszać się po platformie IBUK Libra i korzystać z dostępnych narzędzi



IBUK *libra*

SPIIS TREŚCI

➔	1. Logowanie	03
	1.1 Dodawanie kodu PIN	04
	1.2 System autoryzacji	04
✓	2. Strona główna krok po kroku	05
🔍	3. Wyszukiwanie publikacji	07
👁	4. Szybki podgląd treści	08
✍	5. Twoja indywidualna półka z książkami (myIBUK)	09
T	6. Zaawansowana praca z tekstem	11
⚙	7. Wymagania systemowe	12



➔ 1. Logowanie

Twoja instytucja wykupiła dostęp do wybranego księgozbioru IBUK Libra. Sprawdź, który system logowania jest właściwy, zaloguj się i zacznij korzystać z wirtualnej czytelnicy. Pamiętaj, że musisz mieć połączenie z Internetem.



Czy wiesz, że bez wychodzenia z domu możesz wypożyczyć książkę? Dzięki platformie IBUK Libra czytasz 24/7, w dowolnym miejscu. W domu, w pracy, w parku – wszędzie tam, gdzie masz dostęp do Internetu.

Sprawdź, jak korzystać z zasobów IBUK Libra. Pomoże Ci w tym poniższa instrukcja:

Jak zalogować się do platformy?

W bibliotece, na uczelni, w firmie, w instytucji

Jeśli znajdujesz się w sieci wewnętrznej instytucji, zazwyczaj od razu możesz korzystać z książek dostępnych na IBUK Libra*.

Wejdź na www.libra.ibuk.pl

W domu, w akademiku, w pracy, w parku

Dowiedz się w swojej bibliotece/instytucji, jak zalogować się do IBUK Libra zdalnie.

Kod PIN (tylko do IBUK Libra)

- 1 Odbierz kod PIN w swojej bibliotece/instytucji
- 2 Wejdź na www.libra.ibuk.pl
- 3 Zaloguj się i wprowadź kod PIN

▶ [1.1 Dodawanie kodu PIN](#)

Logowanie do zasobów sieciowych instytucji poprzez własny system autoryzacji (Proxy, HAN, VPN, inne)

- 1 Zaloguj się do sieci instytucji
- 2 Wejdź na www.libra.ibuk.pl lub kliknij odpowiednią ikonkę / link na stronie instytucji

▶ [1.2 System autoryzacji](#)

Korzystaj ze zbioru IBUK Libra!

- Czytaj, gdzie chcesz i jak chcesz (komputer, laptop, tablet, smartfon).
- Znajdź książkę, której potrzebujesz. Więcej informacji: ▶ [3. Wyszukiwanie publikacji](#)
- Czytaj i rób notatki bezpośrednio w książce. Więcej informacji: ▶ [4. Zaawansowana praca z tekstem](#)

*Czasem w sieci instytucji konieczne jest logowanie przez własny system autoryzacji.

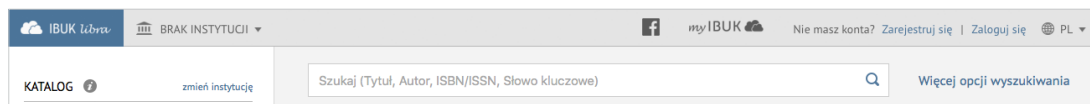


1.1 Dodawanie kodu PIN



Czy wiesz, że rejestracja jest jednorazowa, a jeśli będziesz postępować zgodnie z instrukcją, nie zajmie Ci nawet minuty!

- 1 Wejdź na www.libra.ibuk.pl. W prawym górnym rogu znajduje się opcja logowania i rejestracji.

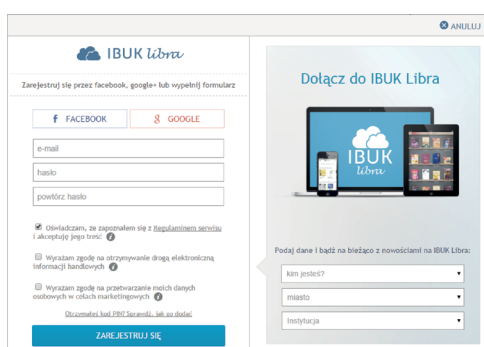


Niezalogowany użytkownik

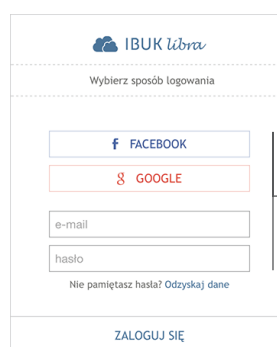
- 2 Zaloguj się/Zarejestruj się

a) Załóż osobiste konto myIBUK. Na podany adres e-mailowy otrzymasz wiadomość z potwierdzeniem.

b) Jeśli masz już konto myIBUK - Zaloguj się.



Rejestracja



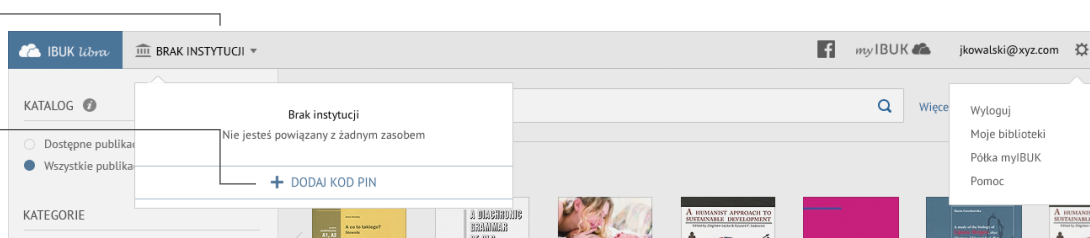
Logowanie

Możesz logować się poprzez:
- konto Facebook
- konto Google
- wpisanie loginu i hasła

- 3 Wybierz 2 Moje biblioteki.

2 Moje biblioteki

2a Dodaj kod PIN



Zalogowany użytkownik

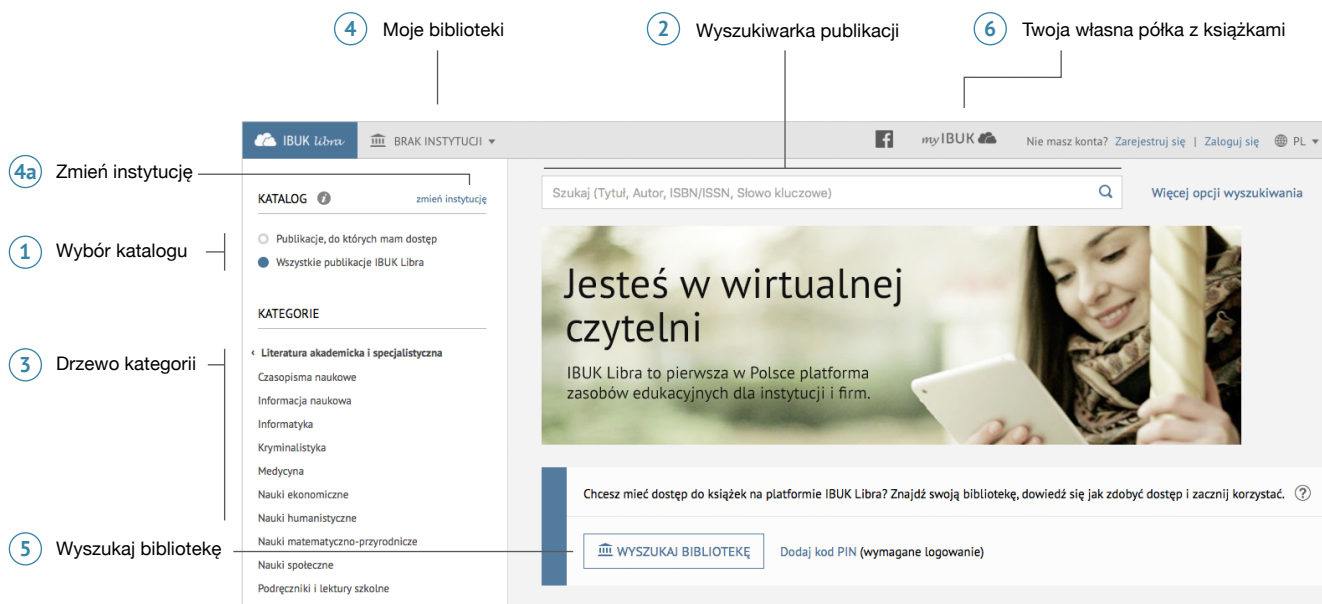
- 4 Wybierz 2a DODAJ KOD PIN.
- 5 Wpisz otrzymany kod PIN, a następnie kliknij DODAJ. Kod PIN można powiązać z kontem myIBUK tylko raz.

1.2 System autoryzacji

Proxy, Han, VPN i inne systemy autoryzacji pozwalają korzystać z IBUK Libra za pośrednictwem strony domowej biblioteki/institucji. Wystarczy znać ścieżkę dostępu, login i hasło. Informacje można uzyskać bezpośrednio w instytucji lub na jej stronie. Po zalogowaniu się, wejdź na www.libra.ibuk.pl lub wybierz ikonę (link), która przekieruje Cię do czytelni IBUK Libra.



✓ 2. Strona główna krok po kroku



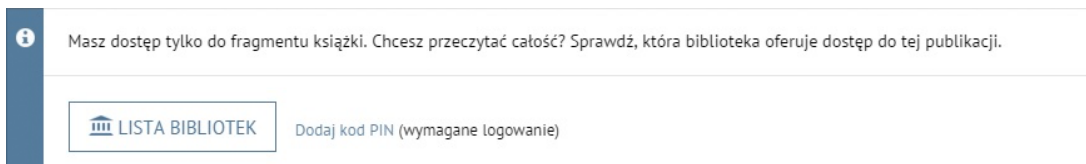
Katalog

Okno powitalne - brak instytucji

1 Dzięki katalogowi możesz wybrać dostęp do publikacji wykupionych przez Twoją instytucję lub podgląd wszystkich tytułów IBUK Libra. Jeśli książki nie ma w zasobie Twojej instytucji, możesz zaproponować zakup.

▷ [Jak zaproponować zakup? \(str. 6\)](#)

Gdy nie jesteś zalogowana/y i znajdujesz się poza siecią instytucji, możesz sprawdzić, w której bibliotece znajduje się publikacja. Wystarczy wyszukać tytuł i kliknąć na „Listę bibliotek”. Wówczas zobaczysz zestawienie instytucji, które mają dostęp do danej publikacji.



Zaproponuj zakup



Czy wiesz, że dzięki wyszukiwaniu instytucji wg miast szybko dowiesz się, gdzie możesz korzystać z platformy IBUK Libra?

Wyszukiwarka publikacji

2 Wyszukiwarka i 3 drzewo kategorii pomogą Ci znaleźć publikację. Więcej o tych funkcjach w zakładce ▷ [3. Wyszukiwanie publikacji](#)

Moje biblioteki

4 Zawsze możesz sprawdzić, w której wirtualnej bibliotece się znajdujesz:

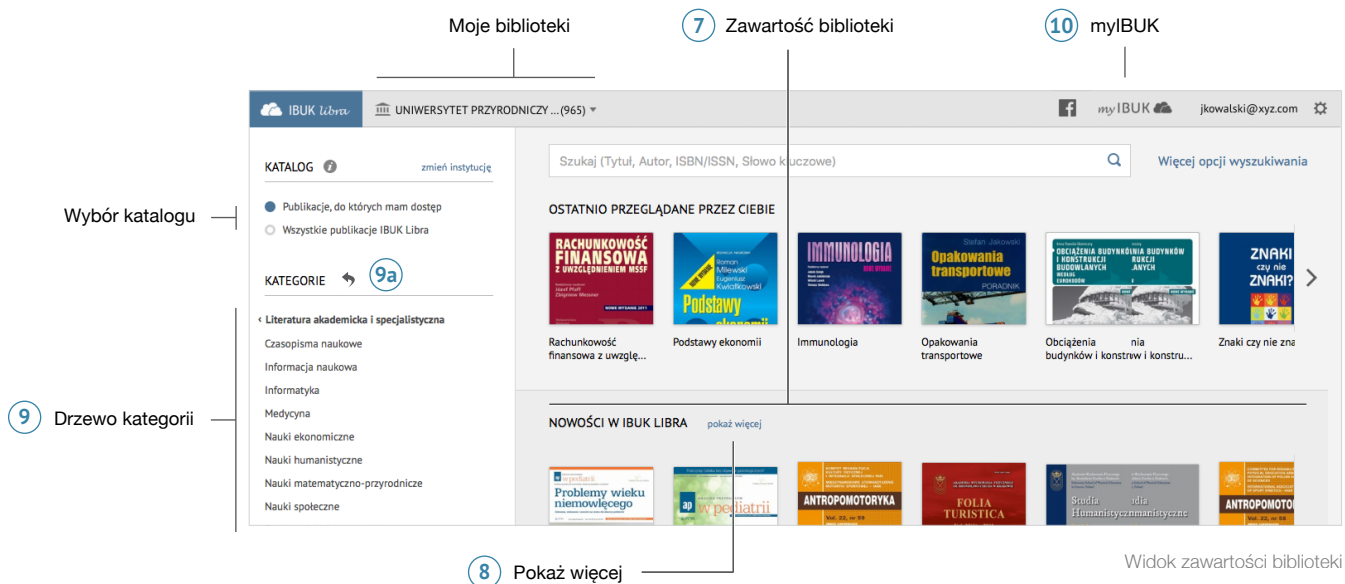
- jeśli posiadasz dostęp do księgozbioru więcej niż jednej instytucji, tutaj możesz wybrać zasób, z którego chcesz korzystać,
- komunikat „Brak bibliotek” oznacza, że musisz znaleźć instytucję, która umożliwi Ci dostęp do platformy IBUK Libra.

Aby to zrobić kliknij 5 „Wyszukaj bibliotekę”.

myIBUK

6 Logując się do półki myIBUK, masz możliwość stworzenia własnej biblioteki z książkami, a także zaawansowanej pracy z tekstem, m.in.: tworzenia notatek, zaznaczania i tagowania fragmentów książki czy sprawdzania trudnych pojęć oraz słów.

▷ [6.Zaawansowana praca z tekstem](#)



Zawartość biblioteki

7 Podział na grupy:

- **ostatnio przeglądane przez Ciebie** - zawsze możesz sprawdzić, jakie książki ostatnio przeglądałeś. Aby móc skorzystać z tej opcji, zaloguj się do 10 myIBUK.
- **ostatnio dodane do biblioteki** - tutaj znajdziesz informacje o najnowszych książkach zakupionych przez Twoją instytucję.
- **najczęściej czytane w bibliotece** - sprawdź, które publikacje cieszą się największym zainteresowaniem wśród czytelników Twojej instytucji.
- **nowości w IBUK Libra** - zobacz, jakie nowości pojawiły się w IBUK Libra i zgłoś swojej instytucji potrzebę ich zakupu.

8 Klikając „Pokaż więcej”, zobaczysz wszystkie publikacje dostępne w księgozbiorze. Można je sortować nie tylko alfabetycznie, lecz także wg najnowszych lub popularnych tytułów.

Nawigacja


9 Drzewo kategorii pozwala na tematyczne przeglądanie publikacji. Po kliknięciu na dany zakres tematyczny wyświetlą się podkategorie wraz z aktualną liczbą publikacji. 9a Klikając na strzałkę ↩ zawsze możesz wrócić do głównego drzewa kategorii.

Jak zaproponować zakup?


Jeśli nie masz dostępu do publikacji, którą chcesz przeczytać, możesz zaproponować zakup:


- z poziomu katalogu



Tak oznaczone książki nie zostały zakupione przez Twoją instytucję. Aby zaproponować zakup na daną publikację, kliknij  .

- po otwarciu publikacji

 Masz dostęp tylko do fragmentu książki. Twoja instytucja nie wykupiła dostępu do tej publikacji. Zaproponuj zakup.

 **ZAPROPONUJ ZAKUP**

Zgłoszenie zostanie przekazane Twojej instytucji.
Jeśli dużo osób zgłosi potrzebę zakupu tej publikacji, instytucja rozważy jej dodanie do swoich zbiorów.

Zaproponuj zakup

Więcej informacji

W stopce strony znajdziesz najważniejsze informacje dotyczące IBUK Libra, m.in.: Kontakty, FAQ i Regulamin.

3. Wyszukiwanie publikacji

W IBUK Libra szybko możesz znaleźć publikację za pomocą wyszukiwarki lub drzewa kategorii.

The screenshot shows the IBUK Libra search interface. At the top, there are navigation elements: 'IBUK Libra', 'UNIWERSYTET PRZYRODNICZY ... (965)', and user information 'mty IBUK' and 'jkowalski@xyz.com'. The search bar contains the word 'ekonomia'. Below the search bar, the results are displayed as a grid of book covers. On the left side, there are filters: 'KATALOG' (with a dropdown for 'zmień instytucję'), 'Publikacje, do których mam dostęp' (selected), 'Wszystkie publikacje IBUK Libra', 'KATEGORIE' (with counts for 'Nauki ekonomiczne (49)', 'Nauki humanistyczne (1)', 'Czasopisma naukowe (13)'), and 'ROK WYDANIA' (with a bar chart showing years from 2000 to 2014). A 'LISTA WYDAWNICTW' button is at the bottom left. The main area shows search results for 'ekonomia' with 63 positions. The results are sorted by 'Trafność'. The first row of results includes books like 'Matematyka dla studentów ekonomii', 'Ekonomika kultury', 'Didactics of Mathematics 7(11)', 'Didactics of Mathematics 8(12)', 'Gospodarka przestrzenna. Podst...', and 'Człowiek, wychowanie i praca...'. The second row includes 'Ekonomika turystyki i rekreacji', 'Lojalność klientów', 'Marketing', 'Metody i techniki sztucznej inteligencji', 'podstawy matematyki ubezpieczeń na życie', and 'Podstawy zarządzania'.

1 Wyszukiwanie publikacji Sortowanie 2 Wyszukiwanie zaawansowane

Wybór katalogu

4 Filtry wyszukiwania

Publikacja

Wyniki wyszukiwania

Wyszukiwanie publikacji

- 1 Wpisz tytuł, autora, ISBN/ISSN lub słowo kluczowe i znajdź publikację w wyszukiwarce.
- 2 Skorzystaj z zaawansowanego wyszukiwania publikacji.
- 3 Publikacje możesz wyszukiwać również poprzez „Drzewo kategorii”.



Czy wiesz, że wyszukiwarka publikacji sama podpowiada tytuły i słowa kluczowe? Wystarczy wpisać trzy pierwsze litery.

Zamknięcie trybu zaawansowanego

The screenshot shows the advanced search interface. The search bar contains the word 'motory'. Below the search bar, there are input fields for 'Tytuł', 'Autor/Redaktor', 'ISBN/ISSN', and 'Słowo kluczowe'. On the left side, there are filters: 'KATALOG' (with a dropdown for 'zmień instytucję'), 'Publikacje, do których mam dostęp' (selected), 'Wszystkie publikacje IBUK Libra', 'KATEGORIE' (with counts for 'Nauki ekonomiczne (17)', 'Nauki humanistyczne (11)'), and 'ROK WYDANIA'. A 'LISTA WYDAWNICTW' button is at the bottom left. The main area shows search results for 'motory' with 10 positions. The results are sorted by 'Trafność'. The first row of results includes books like 'Motory', 'Motory', 'Motory', 'Motory', 'Motory', 'Motory', 'Motory', 'Motory', 'Motory', and 'Motory'.

Zmiana sposobu wyszukiwania

Wyszukiwanie zaawansowane

Filtrowanie wyników wyszukiwania

- 4 Po wpisaniu słów kluczowych w wyszukiwarce, możesz filtrować publikacje po:
 - kategoriach – klikając na strzałkę zawsze możesz wrócić do wyższej gałęzi,
 - roku wydania – możesz zaznaczyć rok wydania lub szerszy przedział czasowy,
 - wydawnictwach,
 - języku.

4. Szybki podgląd treści

Dzięki tej funkcjonalności możesz szybko przejrzeć publikację.

Dodaj do myIBUK | Wyświetlanie treści | 4 Spis treści | 3 Wyszukiwanie w treści

+ DODAJ DO PÓLKI myIBUK | Szukaj

Anna Rawska-Skotniczny
OBCIĄŻENIA BUDYNKÓW I KONSTRUKCJI BUDOWLANYCH WEDŁUG EUROKODÓW

Obciążenia budynków i konstrukcji budowlanych według Eurokodów – teoria i praktyka! Książka jest niezbędnym wstępem i podstawą do projektowania wszelkich konstrukcji budowlanych i inżynierskich. Dotyczy zagadnień określonych w Eurokodzie 1 – obciążenia. Uwzględnia najnowsze normy europejskie, w t...

1a i PEŁNA INFORMACJA O KSIĄŻCE

Facebook (0) | Google+ 0 | Tweet (0)

ISBN/ISSN: 978-83-01-17296-1
Wydawnictwo: Wydawnictwo Naukowe PWN
Rok wydania: 2013
Bibliografia: Pokaż bibliografię
XML: ONIX MARC21
Liczba stron: 347

Słowa kluczowe

obciążenia konstrukcji budowlanych
budownictwo | obciążenia budynków
Eurokod 1 | technika

OTWÓRZ W myIBUK

1 Informacje o książce

2 Słowa kluczowe

Dodatkowe opcje

Szybki podgląd treści

Informacje o książce

- 1 Po prawej stronie znajdziesz skrócony opis publikacji.
- 1a Klikając PEŁNĄ INFORMACJĘ O KSIĄŻCE, dowiesz się o czym jest publikacja.
- 1b Możesz sprawdzić bibliografię publikacji w kilku formatach (refWorks, BibTex, endNote, Netografia), które w prosty sposób można skopiować i dodać np. w przypisach pracy dyplomowej.
- 2 Słowa kluczowe umożliwiają szybkie odnalezienie innych publikacji z tej tematyki. Kliknij i zobacz, które książki poświęcone są podobnemu zagadnieniu.



Czy wiesz, że Czytelnicy najczęściej korzystają z szybkiego podglądu treści? Ten łatwy i wygodny sposób czytania dziennie wybiera kilka tysięcy osób.

Narzędzia

- 3 Możesz szczegółowo przeszukiwać treść publikacji i znajdować wybrane słowa w całym tekście. Wystarczy wpisać hasło do wyszukiwarki.
- 4 Za pomocą interaktywnego spisu treści możesz sprawdzać tytuły rozdziałów i swobodnie między nimi się przemieszczać. Wystarczy kliknąć na rozdział, a książka otworzy się w tym miejscu! Uwaga! Niektóre publikacje (np. beletrystyczne) nie mają interaktywnego spisu treści.

Hej, czy wciąż tam jesteś? Zauważyliśmy Twój dłuższy brak aktywności

ODŚWIEŻ

Podtrzymanie sesji publikacji

Ten komunikat wyświetli się, jeśli przez dłuższą chwilę czytelnik był nieaktywny. W przypadku braku reakcji, system poprosi o odświeżenie aplikacji.



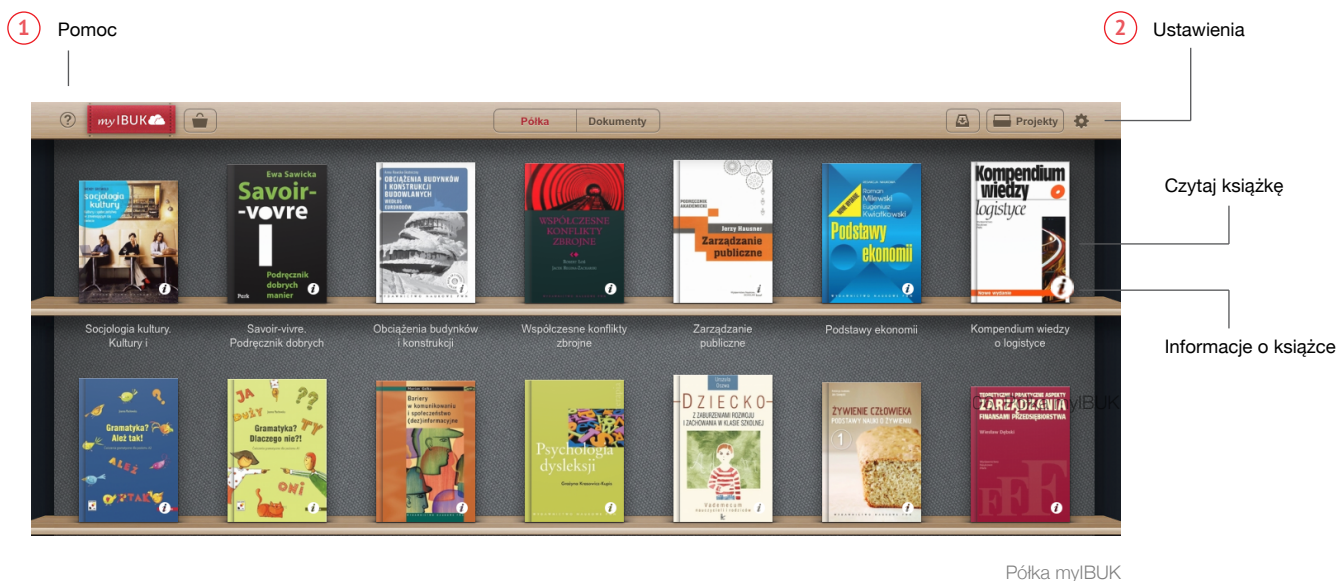
5. Twoja indywidualna półka z książkami (myIBUK)

5.1 Logowanie

Osobista półka myIBUK umożliwia stworzenie własnej biblioteki z książkami oraz zaawansowaną pracę z tekstem, m.in.:

- tworzenie notatek, zaznaczanie i tagowanie fragmentów książki,
- zaawansowane przeszukiwanie treści,
- sprawdzanie trudnych pojęć i słów (również obcojęzycznych) w bazie wiedzy PWN (słowniki/encyklopedie),
- dostosowanie układu tekstu do każdego urządzenia (komputer stacjonarny, laptop, tablet, smartfon).

5.2 Twoja indywidualna półka myIBUK

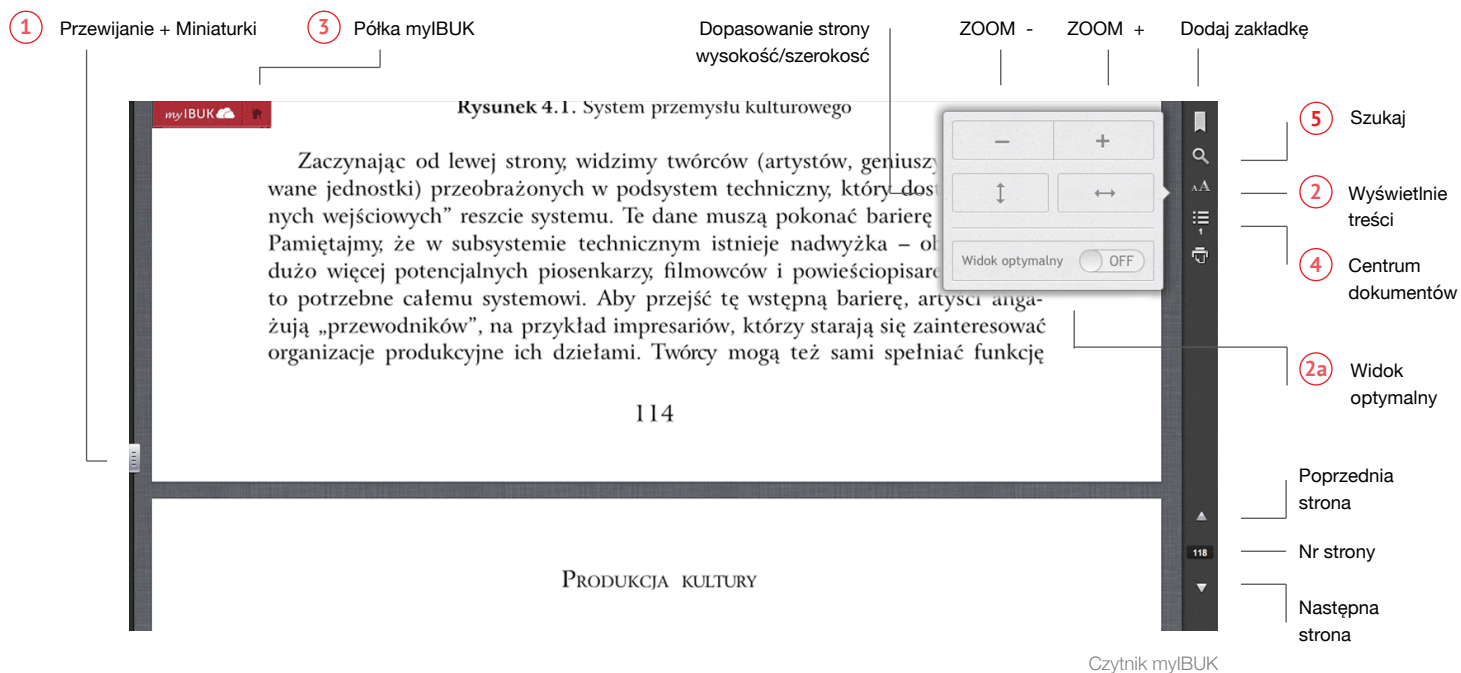


- 1 Wybierając znak zapytania (w poziomym lub pionowym menu), możesz sprawdzić, do czego służy dana funkcja półki myIBUK i skorzystać z zaawansowanego Centrum Pomocy.
- 2 Narzędzie opcji pozwala m.in. na zakończenie pracy i wylogowanie się, czy włączenie i wyłączenie urządzeń, z których w danej chwili korzystasz. Klikając na Moje biblioteki i wybierając interesującą Cię pozycję, przejdziesz do katalogu z publikacjami IBUK Libra.




Czy wiesz, że można robić notatki w książce? IBUK Libra umożliwia dowolne zaznaczanie tekstu, tagowanie i robienie zapisków do wybranych przez Ciebie fragmentów.

5.3. Nawigacja po książce



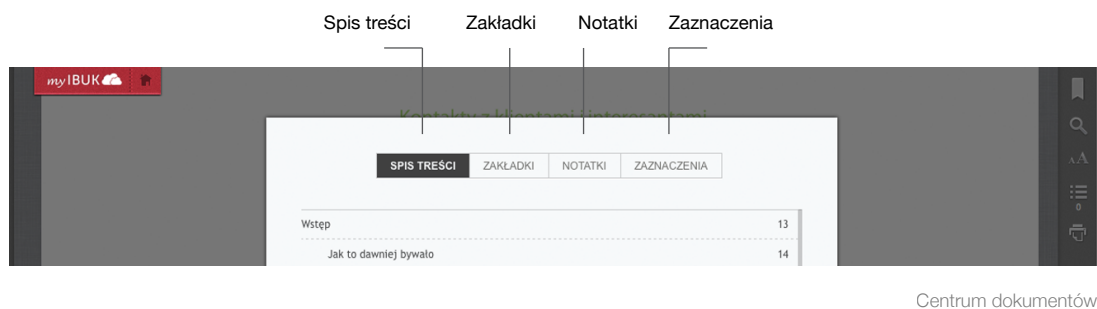
Nawigacja strony

- 1 Suwak pozwala na szybką nawigację po książce. Aby przewinąć strony - przytrzymaj. Aby otworzyć miniatury stron - kliknij.
- 2 Za pośrednictwem tego narzędzia możesz dostosowywać układ tekstu na ekranie. 2a Widok optymalny – pozwala na automatyczne dostosowanie układu tekstu do naszego ekranu (ON - włączony; OFF - wyłączony).
- 3 Wybierając ten przycisk, wracamy do półki z wybranymi przez Ciebie książkami – myIBUK.

 Czy wiesz, że wyszukiwarka słów i fraz 5 pozwala szybko znaleźć wyrazy w całym tekście? Dzięki temu zaoszczędzisz dużo czasu!

Centrum dokumentów

- 4 Centrum dokumentów pozwala znaleźć wszystkie elementy pracy z tekstem, m.in. zakładki, notatki, zaznaczenia, tagi.



T 6. Zaawansowana praca z tekstem

Kiedy zaznaczysz dane słowo w tekście, wyświetlą się różne narzędzia. Wybierz te, których potrzebujesz.

1 Oznacz tekst 2 Utwórz notatkę 3 Baza wiedzy 4 Udostępnij 5 Cytowanie i bibliografia

Opcje zaznaczenia tekstu

- 1 Dzięki opcji ZAZNACZ możesz dowolnie tagować, czyli dodawać opisy do przeglądanych pozycji lub zaznaczać ważne fragmenty kolorem. Słowa kluczowe oraz kolory pomogą Ci później odnaleźć istotne elementy tekstu. System zapamiętuje znaczniki i sam podpowiada tagi.

Otaguj
zaznaczenie
Usuń

Opcje zaznaczenia
Kolor zaznaczenia

Opcje oznaczenia tekstu

- 2 To narzędzie umożliwia dodawanie własnych notatek do wybranych fragmentów.
- 3 Za pomocą BAZY WIEDZY szybko sprawdzisz pojęcia w słowniku i encyklopedii.
- 4 Udostępnij link do wybranego tekstu na FB/Twitterze lub prześlij go na dowolny adres email*.
- 5 Skopiuj zaznaczony tekst, wygeneruj bibliografię (dostępne formaty refWorks, BibTex, endNote).

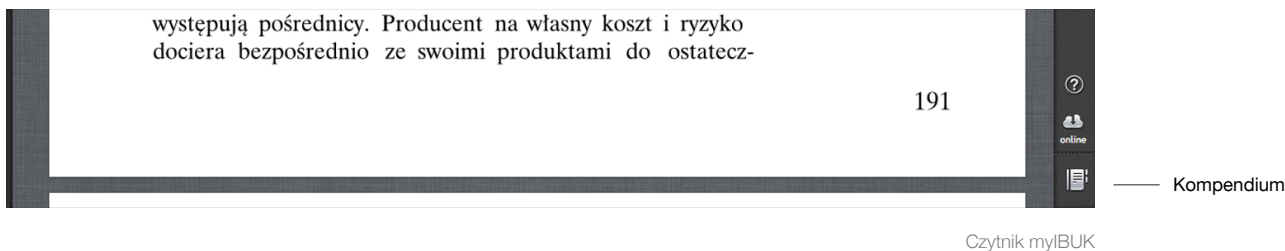
Słownik i tłumacz w jednym czyli Baza Wiedzy

Czy wiesz, że jeśli znajdziesz w tekście obcojęzyczne słowo, którego nie znasz, Baza Wiedzy przetłumaczy je dla Ciebie?

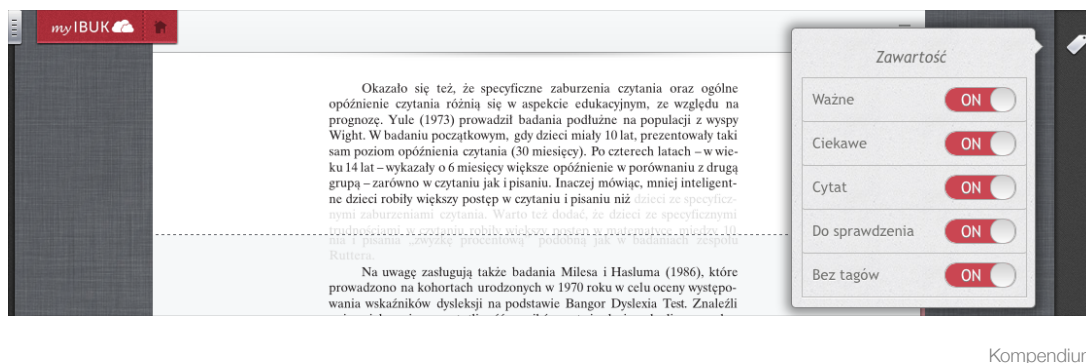
*Adresat linku, aby otworzyć książkę musi mieć opłacony dostęp do tej publikacji w IBUK Libra (indywidualnie lub przez instytucję).

6.1 Kompendium

Kompendium pozwala zobaczyć książkę, składającą się wyłącznie z zaznaczonych przez Ciebie fragmentów wraz z przypiętymi tagami i notatkami.



Zobacz, jak przykładowo może wyglądać Twoje kompendium. Uwaga! Samodzielnie decydujesz o nazwach tagów i treści notatek.



7. Wymagania systemowe

Katalog IBUK Libra wraz z szybkim podglądem treści działła w każdej przeglądarce internetowej. Nie ma potrzeby instalowania żadnego dodatkowego oprogramowania.

7.1 Wymagania IBUK Libra

- przeglądarka wspierająca standard HTML5. W przypadku Internet Explorera w wersji 9 lub starszej do poprawnego działania wymagana jest instalacja najnowszego Adobe Flash Playera.
- łącze internetowe o przepustowości min. 512 kb/s (zalecane 2Mbps).
- strona używa plików cookies oraz JavaScript.

7.2 Wymagania myIBUK

- przeglądarka wspierająca standard HTML5.
- łącze internetowe o przepustowości min. 512 kb/s (zalecane 2Mbps).
- strona używa plików cookies oraz JavaScript.

IBUK Libra rekomenduje najnowsze wersje przeglądarek:

